

Versorgung durch Rente und/oder Pension

04.05.2017

4. Landestreffen Netzwerk-AG

Thomas Schilde

Auskunfts- und Beratungsstelle Gießen/Marburg



Renteninformation

Was bekomme ich bei ... ?

Zum Beispiel Geburt 07.02.1960

vom:
für:
Versicherungsnummer:

05.01.2017
Eva Musterfrau
65 070260 Z 999

Renteninformation 2017

Ihre Renteninformation

Sehr geehrte Frau Musterfrau,

in dieser Renteninformation haben wir die für Sie vom 01.08.1977 bis zum 31.12.2016 gespeicherten Daten und das geltende Rentenrecht berücksichtigt. Ihre **Regelaltersrente** würde am **01.07.2026** beginnen. Änderungen in Ihren persönlichen Verhältnissen und gesetzliche Änderungen können sich auf Ihre zu erwartende Rente auswirken. Bitte beachten Sie, dass von der Rente auch Kranken- und Pflegeversicherungsbeiträge sowie gegebenenfalls Steuern zu zahlen sind. Auf der Rückseite finden Sie zudem wichtige Erläuterungen und zusätzliche Informationen.

Rente wegen voller Erwerbsminderung

Wären Sie heute wegen gesundheitlicher Einschränkungen voll erwerbsgemindert, bekämen Sie von uns eine monatliche Rente von:

Höhe Ihrer künftigen Regelaltersrente

Ihre bislang erreichte Rentenanspruch entspräche nach heutigem Stand einer monatlichen Rente von:

Sollten bis zum Rentenbeginn Beiträge wie im Durchschnitt der letzten fünf Kalenderjahre gezahlt werden, bekämen Sie ohne Berücksichtigung von Rentenanpassungen von uns eine monatliche Rente von:

814,87 EUR
798,31 EUR
1.130,54 EUR



Altersrenten

Überblick

Regelaltersrente

Altersrente für langjährig Versicherte

Altersrente für schwerbehinderte Menschen

Altersrente für besonders langjährig Versicherte

Deutsche
Rentenversicherung

Regelaltersrente

Voraussetzungen

Wartezeit 5 Jahre

und

65 (67) Jahre

und

dazu zählen u. a.:
Beschäftigung, Minijob, Pflege,
Kindererziehung
Krankengeld, Arbeitslosengeld I,
Arbeitslosengeld II (bis 31.12.10)
Lehre, Wehr- und Zivildienst
Freiwillige Versicherung
Monate aus Versorgungsausgleich

Keine Hinzuverdienstgrenzen

Deutsche
Rentenversicherung

Regelaltersrente

Geburts- jahrgang	Anhebung um ... Monate	Rentenbezug ab Alter	
		Jahre	Monate
1946	0	65	0
1947	1	65	1
1948	2	65	2
1949	3	65	3
1950	4	65	4
1951	5	65	5
1952	6	65	6
1953	7	65	7
1954	8	65	8
1955	9	65	9
1956	10	65	10
1957	11	65	11
1958	12	66	0
1959	14	66	2
1960	16	66	4
1961	18	66	6
1962	20	66	8
1963	22	66	10
ab 1964	24	67	0

Deutsche
Rentenversicherung

Altersrente für langjährig Versicherte

Voraussetzungen

Wartezeit 35 Jahre

und

63 (67) Jahre

und

Hinzuverdienstgrenzen

dazu zählen u. a.:
Beschäftigung, Minijob, Pflege,
Kindererziehung
Krankengeld, Arbeitslosengeld I,
Arbeitslosengeld II (bis 31.12.10)
Lehre, Wehr- und Zivildienst
freiwillige Versicherung
Monate aus Versorgungsausgleich
Berücksichtigungszeiten und
Anrechnungszeiten wie,
Schule ab 17. Lebensjahr
arbeitslos ohne Leistungsbezug

Deutsche
Rentenversicherung

Altersrente für schwerbehinderte Menschen

Voraussetzungen

63 (65) Jahre

und

Bei Rentenbeginn Schwerbehinderung (GdB mindestens 50)

und

Wartezeit 35 Jahre

Beispielsweise:

Beschäftigung, Minijob, Pflege, Kindererziehung

Krankengeld, Arbeitslosengeld, Lehre, Wehr- und Zivildienst, freiwillige Versicherung

Berücksichtigungszeiten und Anrechnungszeiten wie:

Schule ab 17. Lebensjahr

arbeitslos ohne Leistungsbezug

i. S. § 2, II SGB IX
keine
„gleichgestellten“
Personen

und

Hinzuverdienstgrenzen

Deutsche
Rentenversicherung

Wartezeiten

Wartezeit

unter 5 Jahre

• Beitragserstattung

• Zahlung von freiwilligen Beiträgen



Deutsche
Rentenversicherung

Wartezeiten

Versicherungsverlauf

In der nachfolgenden Aufstellung sind die im Versicherungskonto gespeicherten Daten aufgeführt, die zur Feststellung und Erbringung von Leistungen erheblich sind.

Allgemeine Rentenversicherung - Rentenversicherung der Angestellten –

01.08.99-31.12.99	4.539,00 DM	5 Mon.	Pflichtbeitragszeit berufliche Ausbildung
01.01.00-31.12.00	12.239,00 DM	12 Mon.	Pflichtbeitragszeit berufliche Ausbildung
01.01.01-31.12.01	13.439,00 DM	12 Mon.	Pflichtbeitragszeit berufliche Ausbildung
01.01.02-30.06.02	3.440,00 EUR	6 Mon.	Pflichtbeitragszeit berufliche Ausbildung
01.07.02-31.12.02	17.450,00 EUR	6 Mon.	Pflichtbeitragszeit
01.01.03-31.08.03	23.266,00 EUR	6 Mon.	Pflichtbeitragszeit
01.10.03-30.06.08			Hochschule
01.09.08-lfd			Beamten

49 Mon.

• Beitragserstattung

• Zahlung von freiwilligen Beiträgen

Deutsche
Rentenversicherung

Wartezeiten

• Beitragserstattung

Vorausberechnung - Kein Erstattungsbescheid

Beiträge werden erstattet, sofern

- keine Versicherungspflicht besteht, seit dem Ausscheiden aus der Versicherungspflicht 24 Kalendermonate abgelaufen sind und nicht erneut Versicherungspflicht eingetreten ist und

- kein Recht zur freiwilligen Versicherung besteht

Beiträge werden in der Höhe erstattet, in der die Versicherten sie getragen haben.

Berechnung des Erstattungsbetrages

Die in Deutsche Mark (DM) gezahlten Beiträge wurden mit dem Faktor 1,95583 in Euro (EUR) umgerechnet.

01.08.99 - 31.12.99 Entgelt	4.539,00 DM x 9,75 % =	442,55 DM
01.01.00 - 31.12.00 Entgelt	12.239,00 DM x 9,65 % =	1.181,06 DM
01.01.01 - 31.12.01 Entgelt	13.439,00 DM x 9,55 % =	1.283,42 DM
		entspricht = 1.486,34 EUR
01.01.02 - 30.06.02 Entgelt	3.440,00 EUR x 9,55 % =	328,52 EUR
01.07.02 - 30.12.02 Entgelt	17.450,00 EUR x 9,55 % =	1.666,48 EUR
01.01.03 - 31.03.03 Entgelt	8.724,75 EUR x 9,75 % =	850,66 EUR
01.04.03 - 31.08.03 Entgelt	14.541,25 EUR x 9,75 % =	1.417,77 EUR

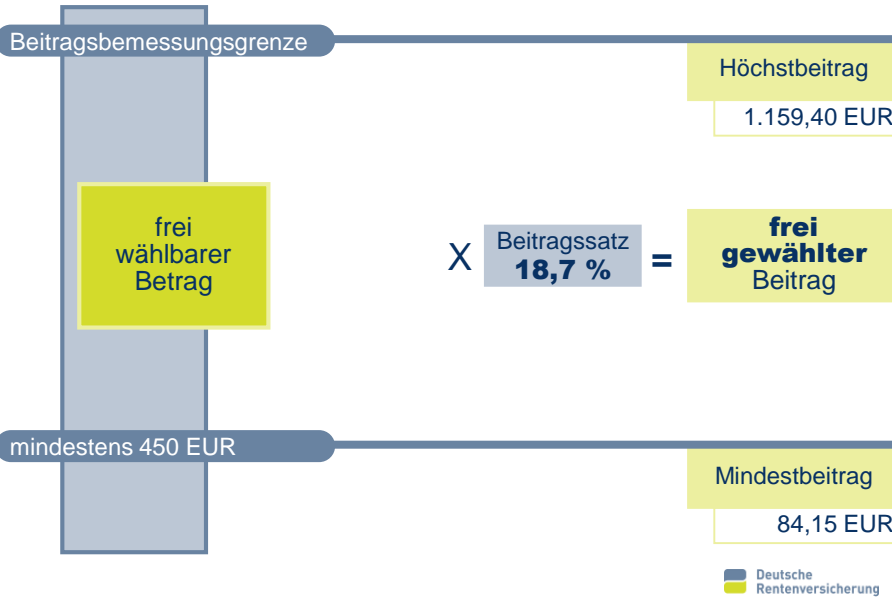
Erstattungsbetrag insgesamt = 5.749,77 EUR

Deutsche
Rentenversicherung

Beitragsberechnung für freiwillig Versicherte

Beitragsbemessungsgrundlage

Beispiel 2016: Zahlung 31.03.17



Wartezeiten

• Zahlung von freiwilligen Beiträgen

Versicherungsverlauf

In der nachfolgenden Aufstellung sind die im Versicherungskonto gespeicherten Daten aufgeführt, die zur Feststellung und Erbringung von Leistungen erheblich sind.

Allgemeine Rentenversicherung - Rentenversicherung der Angestellten -

01.08.99-31.12.99	4.539,00 DM	5 Mon.	Pflichtbeitragszeit berufliche Ausbildung
01.01.00-31.12.00	12.239,00 DM	12 Mon.	Pflichtbeitragszeit berufliche Ausbildung
01.01.01-31.12.01	13.439,00 DM	12 Mon.	Pflichtbeitragszeit berufliche Ausbildung
01.01.02-30.06.02	3.440,00 EUR	6 Mon.	Pflichtbeitragszeit berufliche Ausbildung
01.07.02-31.12.02	17.450,00 EUR	6 Mon.	Pflichtbeitragszeit
01.01.03-31.08.03	23.266,00 EUR	6 Mon.	Pflichtbeitragszeit
01.10.03-30.06.08			Hochschule
01.09.08-lfd			Beamtin
		<u>49 Mon.</u>	
01.01.16-30.11.16	4.950,00 EUR	11 Mon.	Freiwillige Beitragszeit Betrag aus 925,65 EUR Beitragswert
		<u>60 Mon.</u>	

Monatliche Rentenhöhe = 67,72 EUR

Deutsche Rentenversicherung

Beispiel 1

Alexandra Musterfrau

Lebenslauf

Persönliche Daten

Name Alexandra Musterfrau
Adresse Hauptstraße 7
11111 Musterstadt
Telefon 01111 1234567
Geburtstag 01.01.1962
Familienstand Geschieden
Kinder 1 Kind (geb. 1988)

Beruflicher Werdegang

August 1978 – Juli 1981 Kfm. Ausbildung
Juli 1981 – Januar 1989 Kfm. Angestellt (Vollzeitbeschäftigt)
Februar 1989 – Januar 1990 Hausfrau und Mutter
Januar 1990 bis August 2001 Teilzeitbeschäftigung im öffentlichen Dienst
August 2001 bis April 2002 Lehrkraft im Angestelltenverhältnis
(14 Wochenstunden von 25 Wochenstunden)

01.05.2002 bis 30.04.2004 Fachlehreranwärterin
01.05.2004 bis heute Fachlehrerin bzw. Koordinatorin für Fachpraxis

Information seitens der Deutschen Rentenversicherung:
Höhe der künftigen Regelaltersrente: 538,43 € (Stand 09.01.2016)

Deutsche
Rentenversicherung

Beispiel 1

Alexandra Musterfrau

Lebenslauf

Persönliche Daten

Name Alexandra Musterfrau
Adresse Hauptstraße 7
11111 Musterstadt
Telefon 01111 1234567
Geburtstag 01.01.1962
Familienstand Geschieden
Kinder 1 Kind (geb. 1988)

Beruflicher Werdegang

August 1978 – Juli 1981 Kfm. Ausbildung	36 KM
Juli 1981 – Januar 1989 Kfm. Angestellt (Vollzeitbeschäftigt)	90 KM
Februar 1989 – Januar 1990 Hausfrau und Mutter	24 KM (Kindererziehungszeit)
Januar 1990 bis August 2001 Teilzeitbeschäftigung im öffentlichen Dienst	127 KM
August 2001 bis April 2002 Lehrkraft im Angestelltenverhältnis (14 Wochenstunden von 25 Wochenstunden)	8 KM
	285 KM

01.05.2002 bis 30.04.2004 Fachlehreranwärterin
01.05.2004 bis heute Fachlehrerin bzw. Koordinatorin für Fachpraxis

Information seitens der Deutschen Rentenversicherung:
Höhe der künftigen Regelaltersrente: 538,43 € (Stand 09.01.2016)

Keine 35 Jahre
Rentenbeginn mit
erreichen der
Regelaltersgrenze
66 Jahre + 8 Monate

Deutsche
Rentenversicherung

Beispiel 2

Emil Mustermann

Persönliche Daten

Emil Mustermann
Jahrgang: 1961
Familienstand: verheiratet, getrennt lebend
Kinder: keine

Beruflicher Werdegang

1967 – 1975 Grund- und Realschule
1975 – 1977 Zweijährige Berufsfachschule
1977 – 1980 Berufliches Gymnasium
07/1980 – 06/1982 Soldat auf Zeit
07/1982 – 07/1985 verschiedene sozialversicherungspflichtige und freiberufliche Tätigkeiten in Wirtschaft, Verwaltung und Berufsbildung
– daraus keine Rentenanwartschaften mehr -
08/1985 – 07/1987 Berufspädagogisches Fachseminar in Gießen
Ausbildung zum Fachlehrer für arbeitstechnische Fächer (Beamter auf Widerruf)
07/1987 – 01/1989 Fachlehrer für arbeitstechnische Fächer (Beamter z. A.)
bis 31.12.1989 = A 9, ab 01.01.1989 = A 10
seit 02/1989 Fachlehrer für arbeitstechnische Fächer (Beamter auf Lebenszeit)
Beginn Besoldungsdienstalter: 07/1982

• Beitragserrstattung

Kein Rentenanspruch

Deutsche
Rentenversicherung

Beispiel 3

Max Mustermann

Max Mustermann

Jahrgang: 1954 verheiratet: seit 11/1982
Kinder: 2 (geb. 1983 und 1988)

Ausbildung

1961 – 1968 Grund- und Hauptschule
1968 – 1970 Berufsfachschule für das Konditoren-Handwerk
1970 – 1972 Berufsschule für das Konditoren-Handwerk 1978 Bundesfachschule für das Konditoren-Handwerk 1979
Vorbereitungslehrgang; Meisterprüfung im Bäckerhandwerk
1979 – 1981 Berufseminar für arbeitstechnische Fächer Gießen Ausbildungsschulen in Frankfurt und Offenbach

Berufliche Laufbahn

1970 – 1972 Konditorenlehre mit Gesellenprüfung
1978 Meisterprüfung im Konditoren-Handwerk
1980 Meisterprüfung im Bäcker-Handwerk

16.12.1981 – lfd. Lehrbefähigung für arbeitstechnische Fächer (Land Hessen)

Deutsche
Rentenversicherung

Beispiel 3

Max Mustermann

Max Mustermann

Jahrgang: 1954 verheiratet: seit 11/1982
Kinder: 2 (geb. 1983 und 1988)

Ausbildung

1961 – 1968 Grund- und Hauptschule
1968 – 1970 Berufsfachschule für das Konditoren-Handwerk
1970 – 1972 Berufsschule für das Konditoren-Handwerk 1978 Bundesfachschule für das Konditoren-Handwerk 1979
Vorbereitungslehrgang; Meisterprüfung im Bäckerhandwerk
1979 – 1981 Berufseminar für arbeitstechnische Fächer Gießen Ausbildungsschulen in Frankfurt und Offenbach

Berufliche Laufbahn

1970 – 1972 Konditorenlehre mit Gesellenprüfung ca. 32 KM
1978 Meisterprüfung im Konditoren-Handwerk ca. 72 KM
1980 Meisterprüfung im Bäcker-Handwerk ca. 36 KM

ca. 140 KM

16.12.1981 – lfd. Lehrbefähigung für arbeitstechnische Fächer (Land Hessen)

Keine 35 Jahre
Rentenbeginn mit
erreichen der
Regelaltersgrenze
65 Jahre + 8 Monate

Deutsche
Rentenversicherung

Renteninformation

Was bekomme ich bei ... ?

Zum Beispiel Geburt 07.02.1960

vom:
für:
Versicherungsnummer:

05.01.2017
Eva Musterfrau
65 070260 Z 999

Renteninformation 2017

Ihre Renteninformation

Sehr geehrte Frau Musterfrau,

in dieser Renteninformation haben wir die für Sie vom 01.08.1977 bis zum 31.12.2016 gespeicherten Daten und das geltende Rentenrecht berücksichtigt. Ihre **Regelaltersrente** würde am **01.07.2026** beginnen. Änderungen in Ihren persönlichen Verhältnissen und gesetzliche Änderungen können sich auf Ihre zu erwartende Rente auswirken. Bitte beachten Sie, dass von der Rente auch Kranken- und Pflegeversicherungsbeiträge sowie gegebenenfalls Steuern zu zahlen sind. Auf der Rückseite finden Sie zudem wichtige Erläuterungen und zusätzliche Informationen.

Rente wegen voller Erwerbsminderung

Wären Sie heute wegen gesundheitlicher Einschränkungen voll erwerbsgemindert, bekämen Sie von uns eine monatliche Rente von:

Höhe Ihrer künftigen Regelaltersrente

Ihre bislang erreichte Rentenanwartschaft entspräche nach heutigem Stand einer monatlichen Rente von:

Sollten bis zum Rentenbeginn Beiträge wie im Durchschnitt der letzten fünf Kalenderjahre gezahlt werden, bekämen Sie ohne Berücksichtigung von Rentenanpassungen von uns eine monatliche Rente von:

814,87 EUR

798,31 EUR

1.130,54 EUR

Deutsche
Rentenversicherung

Renteninformation

Monatliche gesetzliche Altersrente (Brutto) in EUR

Werte zum 01.07.16

Beitragsjahre	alte Bundesländer	neue Bundesländer
25	761,25	716,50
35	1.065,75	1.003,10
45	1.370,25	1.289,70

Hinweis

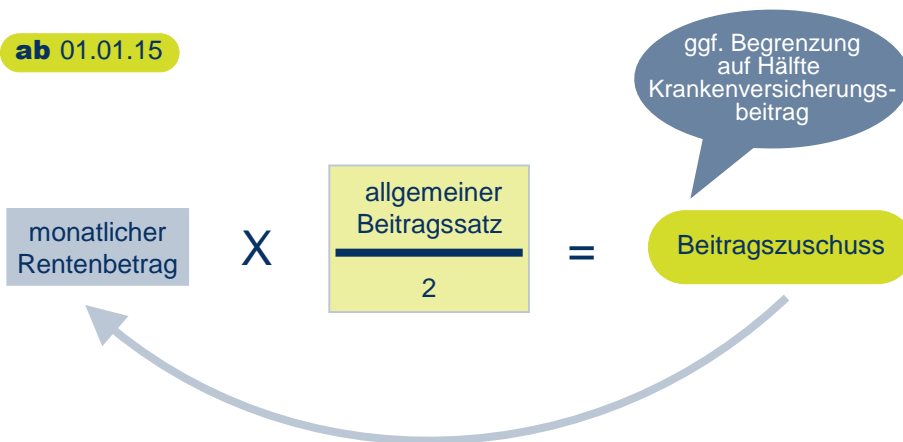
Verdienst entspricht einem Entgeltpunkt

Deutsche Rentenversicherung

Krankenversicherung

Beitragszuschuss **private** Krankenversicherung

ab 01.01.15



Deutsche Rentenversicherung

Krankenversicherung

Beginn Beitragszuschuss bei freiwilliger/privater Krankenversicherung



Die Höhe des Beitragszuschuss kann Auswirkungen auf die Beihilfe haben. Teilverzicht auf Beitragszuschuss ist möglich.

Deutsche Rentenversicherung

Infos/Vordrucke/Broschüren

www.deutsche-rentenversicherung-hessen.de


Auskunfts- und Beratungsstellen

Leihgesterner Weg 35
35392 Gießen
Tel.: 0641 9778 9005



- Wie Sie an Ihre Altersrente kommen
- Wann Sie starten können
- Wie viel Sie bekommen

Deutsche Rentenversicherung
Sonder-
ID-Servicelinen



- Wann kann ich mir meine Beiträge erstatten lassen?
- Welche Beiträge werden erstattet?
- Wo stelle ich den Antrag?

Deutsche Rentenversicherung
Sonder-
ID-Servicelinen

Deutsche Rentenversicherung